

PORTAIL APPS.EDUCATION.FR

Un ensemble d'outils numériques pour les personnels de l'Éducation nationale

Les points abordés

- Présentation de l'offre apps.education ?
- Pourquoi utiliser apps.education ?
- Focus sur quelques applications utiles pour le bureau des entreprises
- Créer un espace apps.education dédié à l'établissement

Connaître l'offre apps.education.fr et comment y accéder ?

L'offre apps.education.fr

The screenshot displays a grid of 12 application cards, each with an icon, a title, a brief description, and an 'Ouvrir l'application' button. The cards are arranged in a 4x3 grid. The applications shown are:

- Agenda**: Agenda des groupes. Bouton: -
- Evento**: Planification d'événements à plusieurs. Bouton: -
- Filesender**: Échange de fichiers volumineux, authentification externe. Bouton: -
- France Transfert**: Permet aux personnes externes de vous envoyer des fichiers. Bouton: +
- Le projet Apps**: Informations sur le projet Apps. Bouton: +
- Mezig**: Publier sa Biographie. Bouton: -
- Nuage**: Service de stockage et partage de fichiers. Bouton: -
- Pad avancé - CodiMD**: Pad avancé. Bouton: +
- Pod Educ**: Outil de dépôt, enrichissement et consultation de vidéos. Bouton: -
- Portail tubes**: Instances thématiques de dépôt, partage et consultation de vidéos. Bouton: -
- Rendez-vous Renater**: Échanger en audio et vidéo en petit groupe. Bouton: +
- Sondage**: Organiser une réunion. Bouton: -
- Tchap**: Messagerie instantanée et sécurisée des agents de l'Etat. Bouton: -
- Tribu**: Espace collaboratif. Bouton: +
- Visio-Agents**: Service de visioconférence. Bouton: +

☒ Les mêmes services en ligne disponibles pour tout personnel de l'éducation nationale

☒ Une offre récente, déployée officiellement en septembre 2022

☒ Une offre pérenne et respectueuse du RGPD

Connaître l'offre apps.education.fr et comment y accéder ?

Comment y accéder ?

Français v

Se connecter

S'identifier avec
Authentification
Éducation Nationale

ou

Nom d'utilisateur ou courriel

Mot de passe

Se souvenir de moi [Mot de passe oublié ?](#)

Connexion

Nouvel utilisateur ? [Enregistrement](#)

→ L'accès à son espace individuel à l'aide de l'authentification académique

→ L'accès à un espace d'une « organisation »

→ La création d'un « compte organisation »

Pourquoi utiliser apps.education.fr ?

Pourquoi utiliser apps.education.fr ?

- ☒ Un espace conservé par l'agent tout au long de sa carrière, quel que soit son parcours professionnel (mutation géographique, changement de corps, etc.)
- ☒ Une offre portée par l'institution et sécurisée, évolutive, à laquelle sont adossés des espaces de stockage de grande capacité (100 Go par exemple pour Nuage, pas de limite connue pour l'hébergement de vidéos)
- ☒ Une offre accessible via l'authentification académique (pas d'authentification spécifique)

Pour remplacer quelle application?




Pourquoi utiliser apps.education.fr, quelles différences avec les ENT ?

Quelles différences avec les ENT ?

☒ L'ENT se concentre sur la communication vers la familles et la relation professeur-élève, alors que apps.education.fr est centré « métier » : partages entre professionnels autour de l'éducation, etc.

☒ De fait, apps.education.fr constitue un ensemble de services numériques de collaboration dont les besoins sont aujourd'hui essentiels, et couverts pour la plupart par des solutions GAFAM.

☒ Par ailleurs, les services numériques de apps.education.fr peuvent être partagés avec des personnels qui ne relèvent pas, comme pour un ENT d'établissement, de sa communauté éducative.
Par exemple, faire des sondages avec des partenaires, coécrire un document avec des extérieurs, etc.



Une copie d'écran des applications de l'ENT Lycée

Focus sur quelques usages

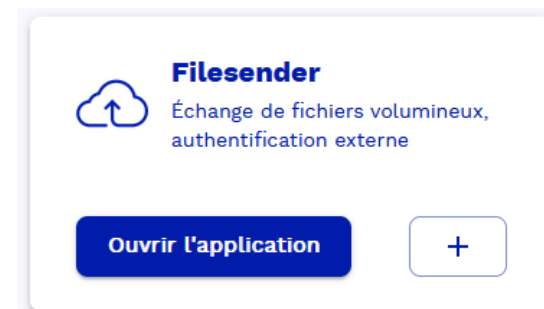
Envoyer des fichiers lourds

☒ **Filesender** permet le transfert sécurisé et le dépôt de fichiers volumineux

- [Tutoriel](#)

☒ **France Transfert** permet au public d'envoyer aux agents des fichiers volumineux. Ce service ne nécessite pas d'authentification

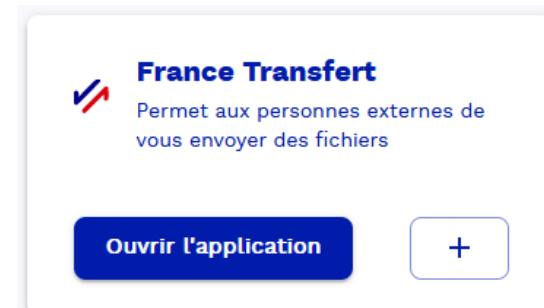
- [Tutoriel](#)



Filesender
Échange de fichiers volumineux,
authentification externe

Ouvrir l'application

+



France Transfert
Permet aux personnes externes de
vous envoyer des fichiers

Ouvrir l'application

+

Focus sur quelques usages

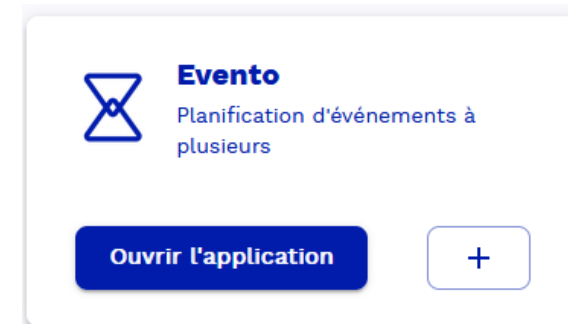
Je veux effectuer un sondage

☒ **Evento** propose la planification d'une réunion mais aussi l'ajout de questions textes.

- [Tutoriel](#)

☒ **Sondage** facilite l'organisation de réunions pour les groupes. Cette application permet également d'organiser une prise de rendez-vous par la réservation de créneaux horaires.

- [Tutoriel](#)



Evento
Planification d'événements à plusieurs

Ouvrir l'application



Sondage
Organiser une réunion

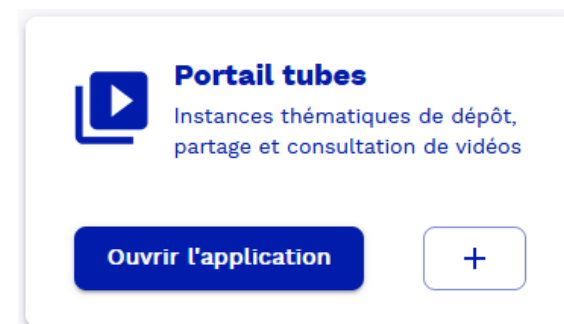
Ouvrir l'application

Focus sur quelques usages

Je veux diffuser une vidéo

☒ **Portail tubes** est un service qui propose le dépôt et la diffusion de vidéos, classées par thèmes et sous-thèmes. Il est possible de créer plusieurs chaînes par utilisateur.

- [Tutoriel](#)



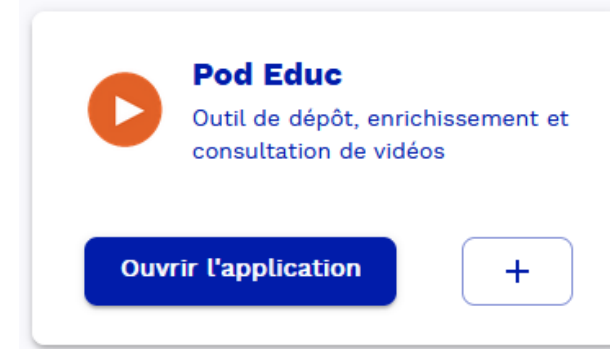
Une copie d'écran des applications de l'ENT Lycée

Focus sur quelques usages

Je veux transformer et diffuser une vidéo

Pod Educ permet de créer des versions enrichies de ses vidéos en ajoutant des sous-titres, en associant des documents et des contributeurs, en proposant des chapitres, en intégrant durant la lecture de la vidéo du texte à l'aide d'un éditeur, des images, des documents, des sites web ou d'autres vidéos. Enfin, directement depuis l'interface, il est possible de réaliser une capsule vidéo en enregistrant son écran et son micro, puis de la télécharger ou de la déposer sur Pod Educ.

- [Tutoriel](#)




Une copie d'écran des applications de l'ENT Lycée

Focus sur quelques usages

Je veux échanger à distance

☒ **Visio-Agents** est un service de visioconférence pour des réunions, des webinaires pouvant inclure jusqu'à 550 participants dont les caméras sont non activées. Tout utilisateur peut créer une ou plusieurs salles depuis son interface de gestion, laquelle lui donne ensuite la possibilité de donner accès à ces salles à 2 types de participants : les modérateurs et les participants. Ce service permet de partager des documents, des vidéos et son écran. Tous les participants peuvent discuter ensemble par écrit dans un outil de chat, et prendre des notes de façon collaborative.

- [Tutoriels](#)



Focus sur quelques usages

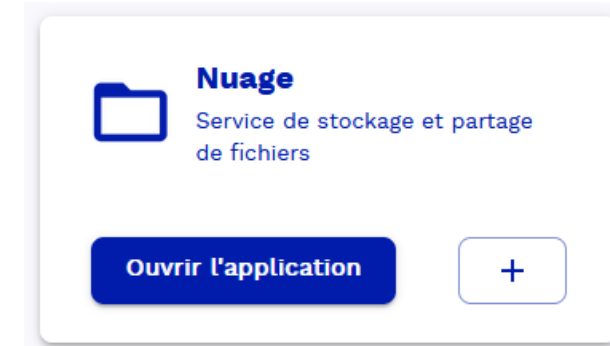
Je veux partager des documents et collaborer

☒ **Nuage** est un service proposant des fonctions de stockage (100 Go d'espace) et de partage de fichiers, ainsi qu'un outil de coédition de documents de type traitement de texte, tableur et présentation de diapositives.

Le partage de fichiers peut s'effectuer au sein de cette plateforme, avec un ou des utilisateurs eux-mêmes enregistrés, ou à l'aide d'une url que tout destinataire pourra utiliser pour accéder à la ressource partagée.

Il est possible d'installer sur son ordinateur un outil qui permet de synchroniser automatiquement ses fichiers avec la plateforme

– [Tutoriel Nuage](#)



Focus sur Nuage pour la partie « organisation d'une structure »

☒ Créer un espace apps.education.fr pour l'établissement peut s'avérer utile pour :

- organiser des rendez-vous, des réunions
- partager des documents et des vidéos avec des partenaires extérieurs
- créer et enregistrer des salles de visioconférence (ex : salle pour le C.A)

– [Tutoriel](#)

☒ **Attention** : l'usage de ce service ne doit pas empiéter sur l'ENT si celui-ci existe dans l'établissement.

Se connecter

S'identifier avec
Authentification
Éducation Nationale

ou

Nom d'utilisateur ou courriel

Mot de passe

Se souvenir de moi [Mot de passe oublié ?](#)

Connexion

Nouvel utilisateur ? [Enregistrement](#)

Stéphane Penaud

Chargé de projets

SRANE – Site de Poitiers

Courriel : stephane.penaud@ac-poitiers.fr

Tél (ligne directe) : 05 16 52 65 09





RÉGION ACADÉMIQUE NOUVELLE-AQUITAINE

Liberté

Égalité

Fraternité